

Handwritten signature and initials in blue ink.

**CENTRO SOCIAL PAROQUIAL DA
FREGUESIA DE S. MIGUEL DO RIO
TORTO**

Demonstrações Financeiras

31 Dezembro de 2022

Índice

Balanço.....	3
Demonstração dos Resultados por Naturezas.....	4
Demonstração dos Fluxos de Caixa	5
Anexo	6
1. Identificação da Entidade.....	6
2. Referencial Contabilístico de Preparação das Demonstrações Financeiras	6
3. Principais Políticas Contabilísticas.....	7
3.1. Bases de Apresentação	7
3.2. Políticas de Reconhecimento e Mensuração	9
4. Políticas contabilísticas, alterações nas estimativas contabilísticas e erros:	13
5. Ativos Fixos Tangíveis.....	13
6. Custos de Empréstimos Obtidos	14
7. Inventários	14
8. Rédito.....	14
9. Subsídios do Governo e apoios do Governo	15
10. Benefícios dos empregados	15
11. Divulgações exigidas por outros diplomas legais	15
12. Outras Informações	16
12.1. Outras contas a receber	16
12.2. Diferimentos	16
12.3. Caixa e Depósitos Bancários.....	16
12.4. Fundos Patrimoniais	17
12.5. Fornecedores	17
12.6. Estado e Outros Entes Públicos.....	17
12.7. Outras Contas a Pagar.....	18
12.8. Fornecimentos e serviços externos.....	18
12.9. Outros rendimentos e ganhos	18
12.10. Outros gastos e perdas	18
12.11. Resultados Financeiros	19
12.12. Acontecimentos após data de Balanço	19

Balanco

RUBRICAS	Notas	Datas	
		31/12/2022	31/12/2021
Ativo			
Ativo não corrente			
Ativos fixos tangíveis		416 946,54	429 257,04
Bens do património histórico e cultural		0,00	0,00
Propriedades de investimento		0,00	0,00
Ativos intangíveis		0,00	0,00
Investimentos financeiros		2 418,03	1 859,91
Fundadores/beneméritos/patrocinadores/doadores/associados/membros			
Subtotal		419 364,57	431 116,95
Ativo corrente			
Inventários		3 769,39	2 292,69
Clientes		1 469,25	2 467,75
Adiantamentos a fornecedores		0,00	0,00
Estado e outros Entes Públicos		2 283,40	1 732,35
Fundadores/beneméritos/patrocinadores/doadores/associados/membros		0,00	0,00
Outras contas a receber		0,00	0,00
Diferimentos		3 562,10	2 520,12
Outros Ativos financeiros		21 344,58	16 403,93
Caixa e depósitos bancários		61 948,79	50 208,63
Subtotal		94 377,51	75 625,47
Total do Ativo		513 742,08	506 742,42
FUNDOS PATRIMONIAIS E PASSIVO			
Fundos patrimoniais			
Fundos		9 133,28	9 133,28
Excedentes técnicos		0,00	0,00
Reservas		0,00	0,00
Resultados transitados		296 788,96	284 980,84
Excedentes de revalorização		0,00	0,00
Outras variações nos fundos patrimoniais		141 127,51	141 127,51
Resultado Líquido do período		-5 787,76	11 808,12
Total do fundo do capital		441 261,99	447 049,75
Passivo			
Passivo não corrente			
Provisões		0,00	0,00
Provisões específicas		0,00	0,00
Financiamentos obtidos		0,00	4 550,00
Outras contas a pagar		27 774,45	27 965,69
Subtotal		27 774,45	27 965,69
Passivo corrente			
Fornecedores		20 452,70	13 550,64
Adiantamentos de clientes		0,00	0,00
Estado e outros Entes Públicos		5 249,08	4 229,12
Fundadores/beneméritos/patrocinadores/doadores/associados/membros		0,00	0,00
Financiamentos obtidos		0,00	0,00
Diferimentos		17 071,52	13 478,32
Outras contas a pagar		0,00	468,90
Outros passivos financeiros		1 932,34	0,00
Subtotal		44 705,64	31 726,98
Total do passivo		72 480,09	59 692,67
Total dos fundos patrimoniais e do passivo		513 742,08	506 742,42


O Contabilista Certificado,

A Direção,


Demonstração dos Resultados por Naturezas

RENDIMENTOS E GASTOS	Notas	PERÍODOS	
		2022	2021
Vendas e serviços prestados		109 577,70	119 381,69
Subsídios, doações e legados à exploração		0,00	0,00
ISS; IP - Centros Distritais		175 214,50	159 211,86
Outros		0,00	0,00
Variação nos inventários da produção		0,00	0,00
Trabalhos para a própria entidade		0,00	0,00
Custo das mercadorias vendidas e das matérias consumidas		(100 892,92)	(91 819,84)
Fornecimentos e serviços externos		(58 239,49)	(47 421,08)
Gastos com o pessoal		(189 760,05)	(190 860,81)
Imparidade de dívidas a receber (perdas/reversões)		0,00	0,00
Provisões (aumentos/reduções)		0,00	0,00
Provisões específicas (aumentos/reduções)		0,00	0,00
Aumentos/reduções de justo valor		0,00	0,00
Outros rendimentos e ganhos		70 793,00	76 906,33
Outros gastos e perdas		(170,00)	(952,94)
Resultado antes de depreciações, gastos de financiamento e impostos		6 522,74	24 445,21
Gastos/reversões de depreciação e de amortização		(12 310,50)	(12 635,54)
Resultado operacional (antes de gastos de financiamento e impostos)		-5 787,76	11 809,67
Juros e rendimentos similares obtidos		0,00	0,00
Juros e gastos similares suportados		0,00	(1,55)
Resultados antes de impostos		-5 787,76	11 808,12
Imposto sobre o rendimento do período		0,00	0,00
Resultado líquido do período		-5 787,76	11 808,12

O Contabilista Certificado,




A Direção,




Demonstração dos Fluxos de Caixa

RUBRICAS	Notas	PERÍODOS	
		2022	2021
Fluxos de caixa das actividade operacionais - método directo			
Recebimentos de clientes e utentes		189 599,49	188 970,19
Pagamentos de subsídios			
Pagamentos de apoios			
Pagamentos de bolsas			
Pagamento a fornecedores		(163 317,00)	(147 539,83)
Pagamentos ao pessoal		(181 590,69)	(188 442,39)
Caixa gerada pelas operações		(155 308,20)	(147 012,03)
Pagamento/recebimento do imposto sobre o rendimento		(19,26)	
Outros recebimentos/pagamentos		167 625,74	157 025,79
Fluxos de caixa das actividades operacionais (1)		12 298,28	10 013,76
Fluxos de caixa das actividade de investimento			
Pagamentos respeitantes a:			
Ativos fixos tangíveis		(558,12)	(2 001,74)
Ativos intangíveis			
Investimentos financeiros			334,46
Outros Ativos			
Recebimentos provenientes de:			
Ativos fixos tangíveis			
Ativos intangíveis			
Investimentos financeiros			21,67
Outros Ativos			
Subsídios ao investimento			4 836,70
Juros e rendimentos similares			
Dividendos			
Fluxos de caixa das actividade de investimento (2)		(558,12)	2 522,17
Fluxos de caixa das actividade de financiamento			
Recebimentos provenientes de:			
Financiamentos obtidos			
Realizações de fundos			
Cobertura de prejuízos			
Doações			
Outras operações de financiamento			1,43
Pagamentos respeitantes a:			
Financiamentos obtidos			(4550,00)
Juros e gastos similares			1,55
Dividendos			
Reduções do fundo			
Outras operações de financiamento			
Fluxos de caixa das actividade de financiamento (3)		0,00	(4550,12)
Variação de caixa e seus equivalentes (1+2+3)			
		11 740,16	7 985,81
Efeito das diferenças de câmbio			
Caixa e seus equivalentes no início do período		50 208,63	42 222,82
Caixa e seus equivalentes no fim do período		61 948,79	50 208,63

O Contabilista Certificado,



A Direção,



Anexo

1. Identificação da Entidade

O Centro Social Paroquial da Freguesia de S. Miguel do Rio Torto é uma instituição sem fins lucrativos, constituída sob a forma de IPSS com estatutos aprovados nos termos do Art.º 7º do Decreto - Lei nº 119/83 de 25 de Fevereiro alterado pelo decreto-lei nº 402/85 de 11 de Outubro, e Diário da República n.º 53 de 04/03/1992, Série III, com sede em Rua das Escolas, nº 3, 2205-574 São Miguel do Rio Torto. Tem como actividade principal o apoio social para pessoas, sem alojamento tendo como objectivo desenvolver a actividade de apoio social para pessoas com alojamento.

2. Referencial Contabilístico de Preparação das Demonstrações Financeiras

Em 2022 as Demonstrações Financeiras foram elaboradas no pressuposto da continuidade das operações a partir dos livros e registos contabilísticos da Entidade e de acordo com a Norma Contabilística e de Relato Financeiro para as Entidades do Sector Não Lucrativo (NCRF-ESNL) aprovado pelo Decreto-Lei n.º 36-A/2011 de 9 de Março. No Anexo II do referido Decreto, refere que o Sistema de Normalização Contabilística para Entidades do Sector Não Lucrativos é composto por:

- Base para a Apresentação das Demonstrações Financeiras (BADF);
- Modelos de Demonstrações Financeiras (MDF) – Portaria n.º 105/2011 de 14 de Março;
- Código de Contas (CC) – Portaria n.º 106/2011 de 14 de Março;
- NCRF-ESNL – Aviso n.º 6726-B/2011 de 14 de Março; e
- Normas Interpretativas (NI).

A adoção da NCRF-ESNL ocorreu pela primeira vez em 2011, pelo que à data da transição do referencial contabilístico anterior (Plano de Contas das Instituições Particulares de Solidariedade Social/Plano de Contas das Associações Mutualistas/Plano Oficial de Contas para Federações Desportivas, Associações e Agrupamentos de Clubes) para este normativo é 1 de Janeiro de 2011, conforme o estabelecido no § 5 Adoção pela primeira vez da NCRF-ESNL.

Assim, a Entidade preparou o Balanço de abertura de 1 de Janeiro de 2011 aplicando as disposições previstas na NCRF-ESNL.

3. Principais Políticas Contabilísticas

3.1. Bases de Apresentação

As Demonstrações Financeiras foram preparadas de acordo com as Bases de Apresentação das Demonstrações Financeiras (BADF)

3.1.1. Continuidade:

Com base na informação disponível e as expectativas futuras, a Entidade continuará a operar no futuro previsível, para a Associação, este pressuposto não corresponde a um conceito económico ou financeiro, mas sim à manutenção da atividade de prestação de serviços e à capacidade de cumprir os seus fins.

3.1.2. Regime do Acréscimo (periodização económica):

Os efeitos das transações e de outros acontecimentos são reconhecidos quando eles ocorram (satisfeitas as definições e os critérios de reconhecimento de acordo com a estrutura conceptual, independentemente do momento do pagamento ou do recebimento) sendo registados contabilisticamente e relatados nas demonstrações financeiras dos períodos com os quais se relacionem. As diferenças entre os montantes recebidos e pagos e os correspondentes rendimentos e gastos são registados respetivas contas das rubricas "Devedores e credores por acréscimos" e "Diferimentos".

3.1.3. Consistência de Apresentação

As Demonstrações Financeiras estão consistentes de um período para o outro, quer a nível da apresentação quer dos movimentos contabilísticos que lhes dão origem, exceto quando ocorrem alterações significativas na natureza que, nesse caso, estão devidamente identificadas e justificadas neste Anexo. Desta forma é proporcionada informação fiável e mais relevante para os utentes.

3.1.4. Materialidade e Agregação:

A relevância da informação é afetada pela sua natureza e materialidade. A materialidade depende da quantificação da omissão ou erro. A informação é material se a sua omissão ou inexactidão influenciarem as decisões económicas tomadas por parte dos utentes, com base nas demonstrações financeiras. Itens que não são materialmente relevante para justificar a sua apresentação separada nas demonstrações financeiras podem ser materialmente relevante para que sejam discriminados nas notas deste anexo.

3.1.5. Compensação

Devido à importância dos ativo e passivos serem relatados separadamente, assim como os gastos e os rendimentos, estes não devem ser compensados.

3.1.6. Informação Comparativa

A informação comparativa deve ser divulgada, nas Demonstrações Financeiras, com respeito ao período anterior. Respeitando ao Princípio da Continuidade da Entidade, as políticas contabilísticas devem ser levados a efeito de maneira consistente em toda a Entidade e ao longo do tempo e de maneira consistente. Procedendo-se a alterações das políticas contabilísticas, as quantias comparativas afetadas pela reclassificação devem ser divulgadas, tendo em conta:

- a) A natureza da reclassificação;
- b) A quantia de cada item ou classe de itens que tenha sido reclassificada; e
- c) Razão para a reclassificação.

3.2. Políticas de Reconhecimento e Mensuração

3.2.1. Ativos Fixos Tangíveis

Os "Ativos Fixos Tangíveis" encontram-se registados ao custo de aquisição, deduzido das depreciações e das perdas por imparidade acumuladas. O custo de aquisição ou produção inicialmente registado, inclui o custo de compra, quaisquer custos diretamente atribuíveis às atividades necessárias para colocar os ativos na localização e condição necessárias para operarem da forma pretendida e, se aplicável, a estimativa inicial dos custos de desmantelamento e remoção dos ativos e de restauração dos respetivos locais de instalação ou operação dos mesmos que a Entidade espera vir a incorrer.

Os ativos que foram atribuídos à Entidade a título gratuito encontram-se mensurados ao seu justo valor, ao valor pelo qual estão segurados ou ao valor pelo qual figuravam na contabilidade.

As despesas subsequentes que a Entidade tenha com manutenção e reparação dos ativos são registadas como gastos no período em que são incorridas, desde que não sejam susceptíveis de permitir atividades presentes e futuras adicionais.

As depreciações são calculadas, assim que os bens estão em condições de ser utilizado, pelo método da linha reta em conformidade com o período de vida útil estimado para cada grupo de bens.

As taxas de depreciação utilizadas correspondem aos períodos de vida útil estimada que se encontra na tabela abaixo:

Descrição	Vida útil estimada (anos)
Terrenos e recursos naturais	
Edifícios e outras construções	50
Equipamento básico	6
Equipamento de transporte	5
Equipamento biológico	
Equipamento administrativo	5
Outros Ativos fixos tangíveis	4

A Entidade revê anualmente a vida útil de cada ativo, assim como o seu respetivo valor residual quando este exista.

As mais ou menos valias provenientes da venda de ativos fixos tangíveis são determinadas pela diferença entre o valor de realização e a quantia escriturada na data de alienação, as sendo que se encontra espelhadas na Demonstração dos Resultados nas rubricas "Outros rendimentos operacionais" ou "Outros gastos operacionais".

3.2.2. Bens do Património Histórico e Cultural

A Associação não possuiu bens desta natureza.

3.2.3. Inventários

Os "Inventários" estão registados ao custo.

3.2.4. Instrumentos Financeiros

Os ativos e passivos financeiros são reconhecidos apenas e só quando se tornam uma parte das disposições contratuais do instrumento.

Fundadores/beneméritos/patrocionadores/doadores/associados/membros

As quotas, donativos e outras ajudas similares procedentes de fundadores/beneméritos/patrocionadores/doadores/associados/membros que se encontram com saldo no final do período sempre que se tenham vencido e possam ser exigidas pela entidade estão registados no ativo pela quantia realizável.

Clientes e outras contas a Receber

Os "Clientes" e as "Outras contas a receber" encontram-se registadas pelo seu custo estando deduzidas no Balanço das Perdas por Imparidade, quando estas se encontram reconhecidas, para assim retratar o valor realizável líquido.

As "Perdas por Imparidade" são registadas na sequência de eventos ocorrido que apontem de forma objetiva e quantificável, através de informação recolhida, que o saldo em dívida não será recebido (total ou parcialmente). Estas correspondem à diferença entre o montante a receber e respetivo valor atual dos fluxos de caixa futuros estimados, descontados à taxa de

juro efetiva inicial, que será nula quando se perspetiva um recebimento num prazo inferior a um ano.

Estas rubricas são apresentadas no Balanço como Ativo Corrente, no entanto nas situações em que a sua maturidade é superior a doze meses da data de Balanço, são exibidas como Ativos não Correntes.

Outros ativos e passivos financeiros

Os instrumentos financeiros cuja negociação ocorra em mercado líquido e regulamentado, são mensurados ao justo valor, sendo as variações reconhecidas deste por contrapartida de resultados do período.

Os Ativos e Passivos Financeiros são desreconhecidos da forma que se encontra prevista na Norma Contabilística e de Relato Financeiro para Pequenas Entidades (NCRF-PE)

Caixa e Depósitos Bancários

A rubrica "*Caixa e depósitos bancários*" inclui caixa e depósitos bancários de curto prazo que possam ser imediatamente mobilizáveis sem risco significativo de flutuações de valor.

Fornecedores e outras contas a pagar

As dívidas registadas em "*Fornecedores*" e "*Outras contas a pagar*" são contabilizadas pelo seu valor nominal.

3.2.5. Fundos Patrimoniais

A rubrica "*Fundos*" constitui o interesse residual nos ativos após dedução dos passivos.

Os "*Fundos Patrimoniais*" são compostos por:

- fundos atribuídos pelos fundadores da Entidade ou terceiros;
- fundos acumulados e outros excedentes;
- subsídios, doações e legados que o governo ou outro instituidor ou a norma legal aplicável a cada entidade estabeleçam que sejam de incorporar no mesmo.

3.2.6. Financiamentos Obtidos

Empréstimos obtidos

Os "Empréstimo Obtidos" encontram-se registados, no passivo, pelo valor nominal líquido dos custos com a concessão desses empréstimos. Os "Encargos Financeiros" são reconhecidos como gastos do período, constando na Demonstração dos Resultados na rubrica "Juros e gastos similares suportados".

3.2.7. Estado e Outros Entes Públicos

Nos termos do n.º 1 do art.º 10 do Código do Imposto sobre o Rendimento das Pessoas Coletivas (CIRC), estão isentos de Imposto sobre o Rendimento das Pessoas Coletivas (IRC):

- a) "As pessoas colectivas de utilidade pública administrativa;
- b) As instituições particulares de solidariedade social e Entidades anexas, bem como as pessoas colectivas àquelas legalmente equiparadas;
- c) As pessoas colectivas de mera utilidade pública que prossigam, exclusiva ou predominantemente, fins científicos ou culturais, de caridade, assistência, beneficência, solidariedade social ou defesa do meio ambiente."

No entanto o n.º 3 do referido artigo menciona que:

"A isenção prevista no n.º 1 não abrange os rendimentos empresariais derivados do exercício das atividades comerciais ou industriais desenvolvidas fora do âmbito dos fins estatutários, bem como os rendimentos de títulos ao portador, não registados nem depositados, nos termos da legislação em vigor, e é condicionada à observância continuada dos seguintes requisitos:

- a) Exercício efectivo, a título exclusivo ou predominante, de atividades dirigidas à prossecução dos fins que justificaram o respectivo reconhecimento da qualidade de utilidade pública ou dos fins que justificaram a isenção consoante se trate, respectivamente, de Entidades previstas nas alíneas a) e b) ou na alínea c) do n.º 1;
- b) Afectação aos fins referidos na alínea anterior de, pelo menos, 50% do rendimento global líquido que seria sujeito a tributação nos termos gerais, até ao fim do 4.º período de tributação posterior àquele em que tenha sido obtido, salvo em caso de justo impedimento no cumprimento do prazo de afectação, notificado ao director - geral dos impostos, acompanhado da respectiva fundamentação escrita, até ao último dia útil do 1.º mês subsequente ao termo do referido prazo;
- c) Inexistência de qualquer interesse directo ou indirecto dos membros dos órgãos estatutários, por si mesmos ou por interposta pessoa, nos resultados da exploração das atividades económicas por elas prosseguidas."

4. Políticas contabilísticas, alterações nas estimativas contabilísticas e erros:

Não se verificaram quaisquer efeitos resultantes de alteração voluntária em políticas contabilísticas.

5. Ativos Fixos Tangíveis**Ativos Fixos Tangíveis**

A quantia escriturada bruta, as depreciações acumuladas, a reconciliação da quantia escriturada no início e no fim dos períodos de 2022, mostrando as adições, os abates e alienações, as depreciações e outras alterações, foram desenvolvidas de acordo com o seguinte quadro:

	Saldo em 01-Jan-2022	Aquisições / Dotações	Abates	Transferências	Revalorizações	Saldo em 31-Dez-2022
Custo						
Terrenos e recursos naturais	-	-	-	-	-	-
Edifícios e outras construções	501 198,50	-	-	-	-	501 198,50
Equipamento básico	29 237,55	-	-	-	-	29 237,55
Equipamento de transporte	99 279,01	-	-	-	-	99 279,01
Equipamento biológico	-	-	-	-	-	-
Equipamento administrativo	12 785,31	-	-	-	-	12 785,31
Outros Ativos fixos tangíveis	72 417,24	-	-	-	-	72 417,24
Total	714 917,61	-	-	-	-	714 917,61
Depreciações acumuladas						
Terrenos e recursos naturais	-	-	-	-	-	-
Edifícios e outras construções	79 684,62	-	-	7 132,79	-	86 817,41
Equipamento básico	27 101,31	-	-	647,05	-	27 748,36
Equipamento de transporte	95 017,41	-	-	4 261,60	-	99 279,01
Equipamento biológico	-	-	-	-	-	-
Equipamento administrativo	12 785,31	-	-	-	-	12 785,31
Outros Ativos fixos tangíveis	71 071,92	-	-	269,06	-	71 340,98
Total	285 660,57	-	-	12 310,50	-	297 971,07

6. Custos de Empréstimos Obtidos

Os encargos financeiros relacionados com empréstimos obtidos são usualmente reconhecidos como gastos à medida que são incorridos.

Financiamentos obtidos

Descrição	2022			2021		
	Corrente	Não Corrente	Total	Corrente	Não Corrente	Total
Empréstimos Bancários	-	0,00	0,00	-	4 550,00	4 550,00
Outros Empréstimos	-	-	-	-	-	-
Total	-	0,00	0,00	-	4 550,00	4 550,00

7. Inventários

Em 31 de Dezembro de 2021 e de 2022 a rubrica "Inventários" apresentava os seguintes valores:

Descrição	Inventário em 01-Jan-2021	Compras	Reclassificações e regularizações	Inventário em 31-Dez-2021	Compras	Reclassificações e regularizações	Inventário em 31-Dez-2022
Mercadorias	0,00	6 236,17	-	365,58	5 418,75	-	1 985,78
Matérias-primas	410,69	87 465,67	-	1 927,11	96 950,87	-	1 783,61
...	-	-	-	-	-	-	-
Total	410,69	93 701,84	-	2 292,69	102 369,62	-	3 769,39

Custo das mercadorias vendidas e das matérias consumidas	91 819,84	100 892,92
Variações nos inventários da produção	-	-

8. Rédito

Para os períodos de 2021 e 2022 foram reconhecidos os seguintes Réditos:

Descrição	2021	2022
Vendas	-	-
Prestação de Serviços - Matrículas e Mensalidades	119 381,69	109 577,70
Quotas e Jóias	-	-
Subsídios	159 211,86	175 214,50
Outros Rendimentos	76 906,33	70 793,00
Total	355 499,88	355 585,20

9. Subsídios do Governo e apoios do Governo

A 31 de Dezembro de 2021 e 2022, a Entidade tinha os seguintes saldos nas rubricas de "Subsídios do Governo" e "Apoios do Governo":

Descrição	2021	2022
Subsídios do Governo		
ISS-IP - Centros Distritais	158 789,36	172 853,48
Município Abrantes	0,00	0,00
IEFP	422,50	2 361,02
Total	159 211,86	175 214,50

10. Benefícios dos empregados

Os órgãos directivos da Entidade não auferem qualquer remuneração.

O número médio de pessoas ao serviço da Entidade em 31/12/2021 foi de 16, e em 31/12/2022 foi de 16.

Os gastos que a Entidade incorreu com os funcionários foram os seguintes:

Descrição	2021	2022
Remunerações ao Pessoal	153 398,82	153 682,64
Encargos sobre as Remunerações	33 806,85	33 550,76
Seguros de Acidentes no Trabalho e Doenças Profissionais	2 084,92	2 056,94
Outros Gastos com o Pessoal	1 570,22	469,71
Total	190 860,81	189 760,05

11. Divulgações exigidas por outros diplomas legais

A Entidade não apresenta dívidas ao Estado em situação de mora, nos termos do Decreto-Lei 534/80, de 7 de Novembro.

Dando cumprimento ao estabelecido no Decreto-Lei 411/91, de 17 de Outubro, informa-se que a situação da Entidade perante a Segurança Social se encontra regularizada, dentro dos prazos legalmente estipulados.

12. Outras Informações

De forma a uma melhor compreensão das restantes demonstrações financeiras, são divulgadas as seguintes informações.

12.1. Outras contas a receber

A rubrica "Outras contas a receber" tinha, em 31 de Dezembro de 2021 e 2022 a seguinte decomposição:

Descrição	2021	2022
Credores por acréscimo de gastos	27 961,66	27 774,45
Credores diversos	4,03	0,00
Total	27 965,69	27 774,45

12.2. Diferimentos

Em 31 de Dezembro de 2021 e 2022, a rubrica "Diferimentos" englobava os seguintes saldos:

Descrição	2021	2022
Gastos a reconhecer		
Seguros	2 520,12	2 562,10
Rendimentos a Reconhecer		
Outros Rendimentos a reconhecer	13 478,32	13 508,42
Total	10 958,20	10 946,32

12.3. Caixa e Depósitos Bancários

A rubrica de "Caixa e Depósitos Bancários", a 31 de Dezembro de 2021 e 2022, encontrava-se com os seguintes saldo:

Descrição	2021	2022
Caixa	71,56	646,75
Depósitos à ordem	50 137,07	61 305,04
Total	50 208,63	61 948,79

12.4. Fundos Patrimoniais

Nos "Fundos Patrimoniais" ocorreram as seguintes variações:

Descrição	Saldo em 01-Jan-2022	Aumentos	Diminuições	Saldo em 31-Dez-2022
Fundos	9 133,28	-	-	9 133,28
Excedentes técnicos	-	-	-	-
Reservas	-	-	-	-
Resultados transitados	284 980,84	11 808,12	-	296 788,96
Excedentes de revalorização	-	-	-	-
Outras variações nos fundos patrimoniais	141 127,51	-	-	141 127,51
Total	435 241,63	11 808,12	-	447 049,75

12.5. Fornecedores

O saldo da rubrica de "Fornecedores" é discriminado da seguinte forma:

Descrição	2021	2022
Fornecedores c/c	11 020,63	15 419,19
Total	11 020,63	15 419,19

12.6. Estado e Outros Entes Públicos

A rubrica de "Estado e outros Entes Públicos" está dividida da seguinte forma:

Descrição	2021	2022
Passivo		
Imposto sobre o Rendimentos das Pessoas Singulares (IRS)	561,43	1 154,19
Imposto sobre o Valor Acrescentado (IVA)	(1 732,35)	(2 283,40)
Segurança Social	3 667,69	4 094,89
Total	2 496,77	2 966,08

12.7. Outras Contas a Pagar

A rubrica "Outras contas a pagar" desdobra-se da seguinte forma:

Descrição	2021		2022	
	Não Corrente	Corrente	Não Corrente	Corrente
Pessoal				
Remunerações a pagar	(395,60)-	-	1 202,84	-
	-	-	-	-
	-	-	-	-
Total	-	-	-	-

12.8. Fornecimentos e serviços externos

A repartição dos "Fornecimentos e serviços externos" nos períodos findos em 31 de Dezembro de 2021 e de 2022, foi a seguinte:

Descrição	2021	2022
Serviços Especializados	10 647,88	16 710,46
Materiais	1 743,86	2 610,91
Energia e Flúidos	23 819,70	27 643,13
Deslocação, Estadas e Transportes	-	-
Serviços Diversos	11 209,64	11 274,99
Total	47 421,08	58 239,49

12.9. Outros rendimentos e ganhos

A rubrica de "Outros rendimentos e ganhos" encontra-se dividida da seguinte forma:

Descrição	2021	2022
	-	-
Outros rendimentos e ganhos	76 906,33	70 793,00
Total	76 906,33	70 793,00

12.10. Outros gastos e perdas

A rubrica de "Outros gastos e perdas" encontra-se dividida da seguinte forma:

Descrição	2021	2022
Impostos	-	-
Outros Gastos e Perdas	952,94	170,00
	952,94	170,00

JM A

12.11. Resultados Financeiros

Nos períodos de 2021 e 2022 foram reconhecidos os seguintes gastos e rendimentos relacionados com juros e similares:

Descrição	2021	2022
Juros e gastos similares suportados		
Juros suportados	1,55	-
Total	1,55	-

12.12. Acontecimentos após data de Balanço


Não são conhecidos à data quaisquer eventos subsequentes, com impacto significativo nas Demonstrações Financeiras de 31 de Dezembro de 2022.

Após o encerramento do período, e até à elaboração do presente anexo, não se registaram outros factos suscetíveis de modificar a situação relevada nas contas.

As demonstrações financeiras para o período findo em 31 de Dezembro de 2022 foram aprovadas pela Direcção 31 de Março de 2023.

São Miguel Rio Torto, 31 Março de 2023

Contabilísta Certificado



A Direcção

