

A  
Cm

## Centro Social e Paroquial S. Miguel Rio Torto

---

### DEMONSTRAÇÕES FINANCEIRAS E ANEXO 2025

<https://cspsmigueldoriotorto.udipss.org>

# CENTRO SOCIAL PAROQUIAL FREG.S. MIGUEL R.TORTO

Moeda: EUR

Contribuinte: 501836055

## Balanço Contabilístico em 15 de 2025

Rubricas	Notas	2025	2024
<b>ATIVO</b>			
Ativo não corrente			
Ativos fixos tangíveis		413 694,00	422 209,53
Investimentos financeiros		2 496,65	2 496,65
Subtotal		416 190,65	424 706,18
Ativo corrente			
Inventários		3 337,83	5 792,06
Clientes		5 199,55	3 260,35
Estado e outros entes públicos		2 780,56	5 267,58
Diferimentos		1 521,28	1 402,37
Outros ativos correntes		8 869,43	9 339,28
Caixa e depósitos bancários		46 711,23	21 111,04
Subtotal		68 419,88	46 172,68
<b>Total do ativo</b>		<b>484 610,53</b>	<b>470 878,86</b>
<b>CAPITAL PRÓPRIO E PASSIVO</b>			
Capital Próprio			
Capital subscrito		9 133,28	9 133,28
Resultados transitados		260 426,44	298 751,80
Outras variações no capital próprio		131 454,11	131 454,11
Subtotal		401 013,83	439 339,19
Resultado líquido do período		433,22	-38 250,85
<b>Total do capital próprio</b>		<b>401 447,05</b>	<b>401 088,34</b>
Passivo			
Passivo não corrente			
Outras dívidas a pagar		40 126,09	37 059,34
Subtotal		40 126,09	37 059,34
Passivo corrente			
Fornecedores		29 625,58	20 780,33
Estado e outros entes públicos		5 595,88	4 134,92
Diferimentos		7 500,00	7 500,00
Outros Passivos correntes		315,93	315,93
Subtotal		43 037,39	32 731,18
<b>Total do Passivo</b>		<b>83 163,48</b>	<b>69 790,52</b>
<b>Total do capital próprio e do passivo</b>		<b>484 610,53</b>	<b>470 878,86</b>

Contabilidade - (c) Primavera BSS

Os Órgãos Sociais

*Adilino Dias Cardoso*

O Contabilista Certificado

*Luís 41457*

*Fernando José Carlos*

CENTRO SOCIAL PAROQUIAL  
da Freguesia de S. Miguel de Rio Torto  
Rua das Escolas - Telef. 241 866 039  
N.I.P.C. 501 836 055  
2205 S. MIGUEL DE RIO TORTO

# CENTRO SOCIAL PAROQUIAL FREG.S. MIGUEL R.TORTO

Contribuinte: 501836055

Moeda: EUR

## Demonstração dos Fluxos de Caixa em 13 2025

RUBRICAS	NOTAS	2025	2024
<b>Fluxos de caixa de atividades operacionais</b>			
Recebimentos de Clientes		155 368,97	138 390,13
Pagamentos a Fornecedores		-204 362,90	-206 476,86
Pagamentos ao Pessoal		-207 000,32	-203 679,08
<b>Caixa gerada pelas operações</b>		<b>-255 994,25</b>	<b>-271 765,81</b>
Pagamento/recebimento do imposto sobre o rendimento		0,00	0,00
Outros recebimentos/pagamentos		281 594,44	235 883,15
<b>Fluxos de caixa das atividades operacionais (1)</b>		<b>25 600,19</b>	<b>-35 882,66</b>
<b>Fluxos de caixa das atividades de investimento</b>			
<b>Pagamentos respeitantes a:</b>			
Ativos fixos tangíveis		0,00	-25 589,99
Ativos intangíveis		0,00	0,00
Investimentos financeiros		0,00	0,00
Outros Ativos		0,00	0,00
<b>Recebimentos provenientes de:</b>			
Ativos fixos tangíveis		0,00	0,00
Ativos intangíveis		0,00	0,00
Investimentos financeiros		0,00	0,00
Outros Ativos		0,00	0,00
Subsídios ao investimento		0,00	0,00
Juros e rendimentos similares		0,00	0,00
Dividendos		0,00	0,00
<b>Fluxos de caixa das atividades de investimento (2)</b>		<b>0,00</b>	<b>-25 589,99</b>
<b>Fluxos de caixa das atividades de financiamento</b>			
<b>Recebimentos provenientes de</b>			
Financiamentos obtidos		0,00	0,00
Realizações de capital e de outros instrumentos de capital próprio		0,00	0,00
Cobertura de prejuízos		0,00	0,00
Doações		0,00	0,00
Outras operações de financiamento		0,00	0,00
<b>Pagamentos respeitantes a:</b>			
Financiamentos obtidos		0,00	0,00
Juros e gastos similares		0,00	0,00
Dividendos		0,00	0,00
Reduções de capital e outros instrumentos de capital próprio		0,00	0,00
Outras operações de financiamento		0,00	0,00
<b>Fluxos de caixa de atividades de financiamento (3)</b>		<b>0,00</b>	<b>0,00</b>
<b>Variação de caixa e seus equivalentes (1 + 2 + 3)</b>		<b>25 600,19</b>	<b>-61 472,65</b>
<b>Efeitos das diferenças de câmbio</b>		<b>0,00</b>	<b>0,00</b>
<b>Caixa e seus equivalentes no início do período</b>		<b>21 111,04</b>	<b>82 583,69</b>
<b>Caixa e seus equivalentes no fim do período</b>		<b>46 711,23</b>	<b>21 111,04</b>

Contabilidade - (c) Primavera BSS

Os Órgãos Sociais

*Abelino Dias Cardoso*

O Contabilista Certificado

*[Assinatura]*  
C.N. 141447

CENTRO SOCIAL PAROQUIAL  
da Freguesia de S. Miguel de Rio Torto  
Rua das Escolas - Telef. 241 866 039  
C.N.C. 501 446  
2205 S. MIGUEL DE RIO TORTO

*[Assinatura]*

CENTRO SOCIAL PAROQUIAL FREG.S. MIGUEL R.TORTO

Moeda: EUR

Contribuinte: 501836055

Demonstração dos resultados por naturezas em 13 de 2025

(ME)

Conta Pos Neg	Rendimentos e Gastos	Notas	2025	2024
71/72	Vendas e serviços prestados		157 320,17	128 062,20
75	Subsídios à exploração		211 164,93	181 274,83
73	Variação de inventários na produção		0,00	0,00
74	Trabalhos para a própria entidade		0,00	0,00
61	Custo das mercadorias vendidas e das matérias consumidas		-126 195,13	-109 109,36
62	Fornecimentos e serviços externos		-65 919,43	-76 635,29
63	Gastos com pessoal		-231 768,95	-219 794,21
762 65	Imparidades (perdas/reversões)		0,00	0,00
763 67	Provisões (aumentos/reduções)		0,00	0,00
78	Outros rendimentos		74 427,08	74 750,19
68	Outros gastos		-2 679,90	-1 696,83
	Resultado antes de depreciações, gastos de financiamento e impostos		16 348,77	-23 148,47
761 64	Gastos / reversões de depreciação e de amortização		-15 780,34	-15 102,38
	Resultado operacional (antes de gastos de financiamento e impostos)		568,43	-38 250,85
79 69	Gasto de Financiamento (líquidos)		-135,21	0,00
	Resultado antes de impostos		433,22	-38 250,85
812	Impostos sobre o rendimento do período		0,00	0,00
	Resultado líquido do período		433,22	-38 250,85

Contabilidade - (c) Primavera BSS

Os Órgão Sociais

*Adriano Dias Cardoso*

O Contabilista Certificado

*[Assinatura]*  
601141457

*Fernando José [Assinatura]*

CENTRO SOCIAL PAROQUIAL  
da Freguesia de S. Miguel de Rio Torto  
Rua das Escolas - Telef. 241 866 039  
N.I.P.C. 501 836 055  
2205 S. MIGUEL DE RIO TORTO

A  
4

**CENTRO SOCIAL PAROQUIAL DA  
FREGUESIA DE S. MIGUEL DO RIO  
TORTO**

**Demonstrações Financeiras**

**31 Dezembro de 2025**

## Índice

Balanço .....	3
Demonstração dos Resultados por Naturezas .....	4
Demonstração dos Fluxos de Caixa .....	5
Anexo .....	6
1. Identificação da Entidade .....	6
2. Referencial Contabilístico de Preparação das Demonstrações Financeiras .....	6
3. Principais Políticas Contabilísticas .....	7
3.1. Bases de Apresentação .....	7
3.2. Políticas de Reconhecimento e Mensuração .....	9
4. Políticas contabilísticas, alterações nas estimativas contabilísticas e erros: .....	13
5. Ativos Fixos Tangíveis .....	13
6. Custos de Empréstimos Obtidos .....	14
7. Inventários .....	14
8. Rédito .....	14
9. Subsídios do Governo e apoios do Governo .....	15
10. Benefícios dos empregados .....	15
11. Divulgações exigidas por outros diplomas legais .....	15
12. Outras Informações .....	16
12.1. Outras contas a receber .....	16
12.2. Diferimentos .....	16
12.3. Caixa e Depósitos Bancários .....	16
12.4. Fundos Patrimoniais .....	17
12.5. Fornecedores .....	17
12.6. Estado e Outros Entes Públicos .....	17
12.7. Outras Contas a Pagar .....	18
12.8. Fornecimentos e serviços externos .....	18
12.9. Outros rendimentos e ganhos .....	18
12.10. Outros gastos e perdas .....	18
12.11. Resultados Financeiros .....	19
12.12. Acontecimentos após data de Balanço .....	19

## Balanço

RUBRICAS	Notas	Datas	
		31/12/2025	31/12/2024
<b>Ativo</b>			
<b>Ativo não corrente</b>			
Ativos fixos tangíveis		413 694,00	422 209,53
Bens do património histórico e cultural		0,00	0,00
Propriedades de investimento		0,00	0,00
Ativos intangíveis		0,00	0,00
Investimentos financeiros		2 496,65	2 496,65
Fundadores/beneméritos/patrocionadores/doadores/associados/membros			
Subtotal		416 190,65	424 706,18
<b>Ativo corrente</b>			
Inventários		3 337,83	5 792,06
Clientes		5 199,55	3 260,35
Adiantamentos a fornecedores		0,00	0,00
Estado e outros Entes Públicos		2 780,56	5 267,58
Fundadores/beneméritos/patrocionadores/doadores/associados/membros		0,00	0,00
Outras contas a receber		0,00	0,00
Diferimentos		1 521,28	1 402,37
Outros Ativos financeiros		8 869,43	9 339,28
Caixa e depósitos bancários		46 711,23	21 111,04
Subtotal		68 419,88	46 172,68
<b>Total do Ativo</b>		<b>484 610,53</b>	<b>470 878,86</b>
<b>FUNDOS PATRIMONIAIS E PASSIVO</b>			
<b>Fundos patrimoniais</b>			
Fundos		9 133,28	9 133,28
Excedentes técnicos		0,00	0,00
Reservas		0,00	0,00
Resultados transitados		260 426,44	298 751,80
Excedentes de revalorização		0,00	0,00
Outras variações nos fundos patrimoniais		131 454,11	131 454,11
Resultado Líquido do período		433,22	-38 250,85
<b>Total do fundo do capital</b>		<b>401 447,05</b>	<b>401 088,34</b>
<b>Passivo</b>			
<b>Passivo não corrente</b>			
Provisões		0,00	0,00
Provisões específicas		0,00	0,00
Financiamentos obtidos		0,00	0,00
Outras contas a pagar		40 126,09	37 059,34
Subtotal		40 126,09	37 059,34
<b>Passivo corrente</b>			
Fornecedores		29 625,58	20 780,33
Adiantamentos de clientes		0,00	0,00
Estado e outros Entes Públicos		5 595,88	4 134,92
Fundadores/beneméritos/patrocionadores/doadores/associados/membros		0,00	0,00
Financiamentos obtidos		0,00	0,00
Diferimentos		7 500,00	7 500,00
Outras contas a pagar		0,00	0,00
Outros passivos financeiros		315,93	315,93
Subtotal		43 037,39	32 731,18
<b>Total do passivo</b>		<b>83 163,48</b>	<b>69 790,52</b>
<b>Total dos fundos patrimoniais e do passivo</b>		<b>484 610,53</b>	<b>470 878,86</b>

O Contabilista Certificado

A Direção,

CENTRO SOCIAL PAROQUIAL DA FREGUESIA DE S. MIGUEL DO RIO TORTO

Rua das Escolas, nº3 – São Miguel do Rio Torto - 2205-574 São Miguel do Rio Torto

NIF: 501836055

*Adilino Dias Cardoso*


CENTRO SOCIAL PAROQUIAL  
da Freguesia de S. Miguel do Rio Torto  
Rua das Escolas - Telex: 241-956 029  
N.º P.C. 501 836 055  
2205 S. MIGUEL DE RIO TORTO

3

## Demonstração dos Resultados por Naturezas


RENDIMENTOS E GASTOS	Notas	PERÍODOS	
		2025	2024
Vendas e serviços prestados		157 320,17	128 062,20
Subsídios, doações e legados à exploração		0,00	0,00
ISS; IP - Centros Distritais		211 164,93	181 274,83
Outros		0,00	0,00
Variação nos inventários da produção		0,00	0,00
Trabalhos para a própria entidade		0,00	0,00
Custo das mercadorias vendidas e das matérias consumidas		(126 195,13)	(109 109,36)
Fornecimentos e serviços externos		(65 919,43)	(76 635,29)
Gastos com o pessoal		(231 768,95)	(219 794,21)
Imparidade de dívidas a receber (perdas/reversões)		0,00	0,00
Provisões (aumentos/reduções)		0,00	0,00
Provisões específicas (aumentos/reduções)		0,00	0,00
Aumentos/reduções de justo valor		0,00	0,00
Outros rendimentos e ganhos		74 427,08	74 750,19
Outros gastos e perdas		(2 679,90)	(1 696,83)
<b>Resultado antes de depreciações, gastos de financiamento e impostos</b>		<b>16 348,77</b>	<b>(23 148,47)</b>
Gastos/reversões de depreciação e de amortização		(15 780,34)	(15 102,38)
<b>Resultado operacional (antes de gastos de financiamento e impostos)</b>		<b>568,43</b>	<b>(38 250,85)</b>
Juros e rendimentos similares obtidos		0,00	0,00
Juros e gastos similares suportados		(135,21)	0,00
<b>Resultados antes de impostos</b>		<b>433,22</b>	<b>(38 250,85)</b>
Imposto sobre o rendimento do período		0,00	0,00
<b>Resultado líquido do período</b>		<b>433,22</b>	<b>(38 250,85)</b>

O Contabilista Certificado,



A Direção,


*Adriano Dias Cardoso*  
**CENTRO SOCIAL PAROQUIAL**  
 da Freguesia de S. Miguel do Rio Torto  
 Rua das Escolas - Telef. 241 806 078  
 N.º P.C. 501 80 055  
 2205 S. MIGUEL DO RIO TORTO




## Demonstração dos Fluxos de Caixa

RUBRICAS	Notas	PERÍODOS	
		2025	2024
<b>Fluxos de caixa das actividade operacionais - método directo</b>			
Recebimentos de clientes e utentes		155 368,97	138 390,13
Pagamentos de subsídios			
Pagamentos de apoios			
Pagamentos de bolsas			
Pagamento a fornecedores		(204 362,90)	(206 476,86)
Pagamentos ao pessoal		(207 000,32)	(203 679,08)
Caixa gerada pelas operações		(255 994,25)	(271 765,81)
Pagamento/recebimento do imposto sobre o rendimento			
Outros recebimentos/pagamentos		281 594,44	235 883,15
Fluxos de caixa das actividades operacionais (1)		25 600,19	(35 882,66)
<b>Fluxos de caixa das actividade de investimento</b>			
<b>Pagamentos respeitantes a:</b>			
Ativos fixos tangíveis		0,00	(25 589,99)
Ativos intangíveis			
Investimentos financeiros			
Outros Ativos			
<b>Recebimentos provenientes de:</b>			
Ativos fixos tangíveis			
Ativos intangíveis			
Investimentos financeiros			
Outros Ativos			
Subsídios ao investimento			
Juros e rendimentos similares			
Dividendos			
Fluxos de caixa das actividade de investimento (2)		0,00	(25 589,99)
<b>Fluxos de caixa das actividade de financiamento</b>			
<b>Recebimentos provenientes de:</b>			
Financiamentos obtidos			
Realizações de fundos			
Cobertura de prejuízos			
Doações			
Outras operações de financiamento			
<b>Pagamentos respeitantes a:</b>			
Financiamentos obtidos			
Juros e gastos similares			
Dividendos			
Reduções do fundo			
Outras operações de financiamento			
Fluxos de caixa das actividade de financiamento (3)		0,00	0,00
<b>Variação de caixa e seus equivalentes (1+2+3)</b>			
		25 600,19	(61 472,65)
<b>Efeito das diferenças de câmbio</b>		0,00	0,00
<b>Caixa e seus equivalentes no início do período</b>		21 111,04	82 583,69
<b>Caixa e seus equivalentes no fim do período</b>		46 711,23	21 111,04

O Contabilista Certificado,



A Direção,




## Anexo

### 1. Identificação da Entidade

O Centro Social Paroquial da Freguesia de S. Miguel do Rio Torto é uma instituição sem fins lucrativos, constituída sob a forma de IPSS com estatutos aprovados nos termos do Art.º 7º do Decreto - Lei nº 119/83 de 25 de Fevereiro alterado pelo decreto-lei nº 402/85 de 11 de Outubro, e Diário da República n.º 53 de 04/03/1992, Série III, com sede em Rua das Escolas, nº 3, 2205-574 São Miguel do Rio Torto. Tem como atividade principal o apoio social para pessoas, sem alojamento tendo como objetivo desenvolver a atividade de apoio social para pessoas com alojamento.

### 2. Referencial Contabilístico de Preparação das Demonstrações Financeiras

Em 2025 as Demonstrações Financeiras foram elaboradas no pressuposto da continuidade das operações a partir dos livros e registos contabilísticos da Entidade e de acordo com a Norma Contabilística e de Relato Financeiro para as Entidades do Sector Não Lucrativo (NCRF-ESNL) aprovado pelo Decreto-Lei n.º 36-A/2011 de 9 de Março. No Anexo II do referido Decreto, refere que o Sistema de Normalização Contabilística para Entidades do Sector Não Lucrativos é composto por:

- Base para a Apresentação das Demonstrações Financeiras (BADF);
- Modelos de Demonstrações Financeiras (MDF) – Portaria n.º 105/2011 de 14 de Março;
- Código de Contas (CC) – Portaria n.º 106/2011 de 14 de Março;
- NCRF-ESNL – Aviso n.º 6726-B/2011 de 14 de Março; e
- Normas Interpretativas (NI).

A adoção da NCRF-ESNL ocorreu pela primeira vez em 2011, pelo que à data da transição do referencial contabilístico anterior (Plano de Contas das Instituições Particulares de Solidariedade Social/Plano de Contas das Associações Mutualistas/Plano Oficial de Contas para Federações Desportivas, Associações e Agrupamentos de Clubes) para este normativo é 1 de Janeiro de 2011, conforme o estabelecido no § 5 Adoção pela primeira vez da NCRF-ESNL.

Assim, a Entidade preparou o Balanço de abertura de 1 de Janeiro de 2011 aplicando as disposições previstas na NCRF-ESNL.

---

### 3. Principais Políticas Contabilísticas

---

#### 3.1. Bases de Apresentação

As Demonstrações Financeiras foram preparadas de acordo com as Bases de Apresentação das Demonstrações Financeiras (BADF)

##### 3.1.1. Continuidade:

Com base na informação disponível e as expectativas futuras, a Entidade continuará a operar no futuro previsível, para a Associação, este pressuposto não corresponde a um conceito económico ou financeiro, mas sim à manutenção da atividade de prestação de serviços e à capacidade de cumprir os seus fins.

##### 3.1.2. Regime do Acréscimo (periodização económica):

Os efeitos das transações e de outros acontecimentos são reconhecidos quando eles ocorram (satisfeitas as definições e os critérios de reconhecimento de acordo com a estrutura conceptual, independentemente do momento do pagamento ou do recebimento) sendo registados contabilisticamente e relatados nas demonstrações financeiras dos períodos com os quais se relacionem. As diferenças entre os montantes recebidos e pagos e os correspondentes rendimentos e gastos são registados respetivas contas das rubricas "Devedores e credores por acréscimos" e "Diferimentos".

##### 3.1.3. Consistência de Apresentação

As Demonstrações Financeiras estão consistentes de um período para o outro, quer a nível da apresentação quer dos movimentos contabilísticos que lhes dão origem, exceto quando ocorrem alterações significativas na natureza que, nesse caso, estão devidamente identificadas e justificadas neste Anexo. Desta forma é proporcionada informação fiável e mais relevante para os utentes.

#### **3.1.4. Materialidade e Agregação:**

A relevância da informação é afetada pela sua natureza e materialidade. A materialidade depende da quantificação da omissão ou erro. A informação é material se a sua omissão ou inexatidão influenciarem as decisões económicas tomadas por parte dos utentes, com base nas demonstrações financeiras. Itens que não são materialmente relevante para justificar a sua apresentação separada nas demonstrações financeiras podem ser materialmente relevante para que sejam discriminados nas notas deste anexo.

#### **3.1.5. Compensação**

Devido à importância dos ativo e passivos serem relatados separadamente, assim como os gastos e os rendimentos, estes não devem ser compensados.

#### **3.1.6. Informação Comparativa**

A informação comparativa deve ser divulgada, nas Demonstrações Financeiras, com respeito ao período anterior. Respeitando ao Princípio da Continuidade da Entidade, as políticas contabilísticas devem ser levados a efeito de maneira consistente em toda a Entidade e ao longo do tempo e de maneira consistente. Procedendo-se a alterações das políticas contabilísticas, as quantias comparativas afetadas pela reclassificação devem ser divulgadas, tendo em conta:

- a) A natureza da reclassificação;
- b) A quantia de cada item ou classe de itens que tenha sido reclassificada; e
- c) Razão para a reclassificação.

### 3.2. Políticas de Reconhecimento e Mensuração

#### 3.2.1. Ativos Fixos Tangíveis

Os "Ativos Fixos Tangíveis" encontram-se registados ao custo de aquisição, deduzido das depreciações e das perdas por imparidade acumuladas. O custo de aquisição ou produção inicialmente registado, inclui o custo de compra, quaisquer custos diretamente atribuíveis às atividades necessárias para colocar os ativos na localização e condição necessárias para operarem da forma pretendida e, se aplicável, a estimativa inicial dos custos de desmantelamento e remoção dos ativos e de restauração dos respetivos locais de instalação ou operação dos mesmos que a Entidade espera vir a incorrer.

Os ativos que foram atribuídos à Entidade a título gratuito encontram-se mensurados ao seu justo valor, ao valor pelo qual estão segurados ou ao valor pelo qual figuravam na contabilidade.

As despesas subsequentes que a Entidade tenha com manutenção e reparação dos ativos são registadas como gastos no período em que são incorridas, desde que não sejam susceptíveis de permitir atividades presentes e futuras adicionais.

As depreciações são calculadas, assim que os bens estão em condições de ser utilizado, pelo método da linha reta em conformidade com o período de vida útil estimado para cada grupo de bens.

As taxas de depreciação utilizadas correspondem aos períodos de vida útil estimada que se encontra na tabela abaixo:

Descrição	Vida útil estimada (anos)
Terrenos e recursos naturais	
Edifícios e outras construções	50
Equipamento básico	6
Equipamento de transporte	5
Equipamento biológico	
Equipamento administrativo	5
Outros Ativos fixos tangíveis	4

A Entidade revê anualmente a vida útil de cada ativo, assim como o seu respetivo valor residual quando este exista.

As mais ou menos valias provenientes da venda de ativos fixos tangíveis são determinadas pela diferença entre o valor de realização e a quantia escriturada na data de alienação, as sendo que se encontra espelhadas na Demonstração dos Resultados nas rubricas "Outros rendimentos operacionais" ou "Outros gastos operacionais".

### 3.2.2. Bens do Património Histórico e Cultural

A Associação não possuiu bens desta natureza.

### 3.2.3. Inventários

Os "Inventários" estão registados ao custo.

### 3.2.4. Instrumentos Financeiros

Os ativos e passivos financeiros são reconhecidos apenas e só quando se tornam uma parte das disposições contratuais do instrumento.

### Fundadores/beneméritos/patrocionadores/doadores/associados/membros

As quotas, donativos e outras ajudas similares procedentes de fundadores/beneméritos/patrocionadores/doadores/associados/membros que se encontram com saldo no final do período sempre que se tenham vencido e possam ser exigidas pela entidade estão registados no ativo pela quantia realizável.

### Clientes e outras contas a Receber

Os "Clientes" e as "Outras contas a receber" encontram-se registadas pelo seu custo estando deduzidas no Balanço das Perdas por Imparidade, quando estas se encontram reconhecidas, para assim retratar o valor realizável líquido.

As "Perdas por Imparidade" são registadas na sequência de eventos ocorrido que apontem de forma objetiva e quantificável, através de informação recolhida, que o saldo em dívida não será recebido (total ou parcialmente). Estas correspondem à diferença entre o montante a receber e respetivo valor atual dos fluxos de caixa futuros estimados, descontados à taxa de

juro efetiva inicial, que será nula quando se perspetiva um recebimento num prazo inferior a um ano.

Estas rubricas são apresentadas no Balanço como Ativo Corrente, no entanto nas situações em que a sua maturidade é superior a doze meses da data de Balanço, são exibidas como Ativos não Correntes.

#### Outros ativos e passivos financeiros

Os instrumentos financeiros cuja negociação ocorra em mercado líquido e regulamentado, são mensurados ao justo valor, sendo as variações reconhecidas deste por contrapartida de resultados do período.

Os Ativos e Passivos Financeiros são desreconhecidos da forma que se encontra prevista na Norma Contabilística e de Relato Financeiro para Pequenas Entidades (NCRF-PE)

#### Caixa e Depósitos Bancários

A rubrica "*Caixa e depósitos bancários*" inclui caixa e depósitos bancários de curto prazo que possam ser imediatamente mobilizáveis sem risco significativo de flutuações de valor.

#### Fornecedores e outras contas a pagar

As dívidas registadas em "*Fornecedores*" e "*Outras contas a pagar*" são contabilizadas pelo seu valor nominal.

### **3.2.5. Fundos Patrimoniais**

A rubrica "*Fundos*" constitui o interesse residual nos ativos após dedução dos passivos.

Os "*Fundos Patrimoniais*" são compostos por:

- fundos atribuídos pelos fundadores da Entidade ou terceiros;
- fundos acumulados e outros excedentes;
- subsídios, doações e legados que o governo ou outro instituidor ou a norma legal aplicável a cada entidade estabeleçam que sejam de incorporar no mesmo.

### 3.2.6. Financiamentos Obtidos

#### Empréstimos obtidos

Os "Empréstimo Obtidos" encontram-se registados, no passivo, pelo valor nominal líquido dos custos com a concessão desses empréstimos. Os "Encargos Financeiros" são reconhecidos como gastos do período, constando na Demonstração dos Resultados na rubrica "Juros e gastos similares suportados".

### 3.2.7. Estado e Outros Entes Públicos

Nos termos do n.º 1 do art.º 10 do Código do Imposto sobre o Rendimento das Pessoas Coletivas (CIRC), estão isentos de Imposto sobre o Rendimento das Pessoas Coletivas (IRC):

- a) "As pessoas coletivas de utilidade pública administrativa;
- b) As instituições particulares de solidariedade social e Entidades anexas, bem como as pessoas coletivas àquelas legalmente equiparadas;
- c) As pessoas coletivas de mera utilidade pública que prossigam, exclusiva ou predominantemente, fins científicos ou culturais, de caridade, assistência, beneficência, solidariedade social ou defesa do meio ambiente."

No entanto o n.º 3 do referido artigo menciona que:

"A isenção prevista no n.º 1 não abrange os rendimentos empresariais derivados do exercício das atividades comerciais ou industriais desenvolvidas fora do âmbito dos fins estatutários, bem como os rendimentos de títulos ao portador, não registados nem depositados, nos termos da legislação em vigor, e é condicionada à observância continuada dos seguintes requisitos:

- a) Exercício efetivo, a título exclusivo ou predominante, de atividades dirigidas à prossecução dos fins que justificaram o respetivo reconhecimento da qualidade de utilidade pública ou dos fins que justificaram a isenção consoante se trate, respetivamente, de Entidades previstas nas alíneas a) e b) ou na alínea c) do n.º 1;
- b) Afetação aos fins referidos na alínea anterior de, pelo menos, 50% do rendimento global líquido que seria sujeito a tributação nos termos gerais, até ao fim do 4.º período de tributação posterior àquele em que tenha sido obtido, salvo em caso de justo impedimento no cumprimento do prazo de afetação, notificado ao diretor-geral dos impostos, acompanhado da respetiva fundamentação escrita, até ao último dia útil do 1.º mês subsequente ao termo do referido prazo;
- c) Inexistência de qualquer interesse direto ou indireto dos membros dos órgãos estatutários, por si mesmos ou por interposta pessoa, nos resultados da exploração das atividades económicas por elas prosseguidas."

#### 4. Políticas contabilísticas, alterações nas estimativas contabilísticas e erros:

Não se verificaram quaisquer efeitos resultantes de alteração voluntária em políticas contabilísticas.

#### 5. Ativos Fixos Tangíveis

##### Ativos Fixos Tangíveis

A quantia escriturada bruta, as depreciações acumuladas, a reconciliação da quantia escriturada no início e no fim dos períodos de 2025, mostrando as adições, os abates e alienações, as depreciações e outras alterações, foram desenvolvidas de acordo com o seguinte quadro:

	Saldo em 01-Jan-2025	Aquisições / Dotações	Abates	Transferências	Revalorizações	Saldo em 31-Dez-2025
<b>Custo</b>						
Terrenos e recursos naturais	-	-	-	-	-	-
Edifícios e outras construções	501 198,50	-	-	-	-	501 198,50
Equipamento básico	33 243,04	6 261,50	-	-	-	39 504,54
Equipamento de transporte	123 269,01	-	-	-	-	123 269,01
Equipamento biológico	-	-	-	-	-	-
Equipamento administrativo	13 443,36	-	-	-	-	13 443,36
Outros Ativos fixos tangíveis	72 417,24	1 003,31	-	-	-	73 420,55
<b>Total</b>	<b>743 571,15</b>	<b>7 264,81</b>	-	-	-	<b>750 835,96</b>
<b>Depreciações acumuladas</b>						
Terrenos e recursos naturais	-	-	-	-	-	-
Edifícios e outras construções	101 082,99	-	-	7 132,79	-	108 215,78
Equipamento básico	29 679,66	-	-	1 377,68	-	31 057,34
Equipamento de transporte	105 276,51	-	-	5 997,50	-	111 274,01
Equipamento biológico	-	-	-	-	-	-
Equipamento administrativo	13 443,36	-	-	-	-	13 443,36
Outros Ativos fixos tangíveis	71 879,10	-	-	1 272,37	-	73 151,47
<b>Total</b>	<b>321 361,62</b>	-	-	<b>15 780,34</b>	-	<b>337 141,96</b>

## 6. Custos de Empréstimos Obtidos

Os encargos financeiros relacionados com empréstimos obtidos são usualmente reconhecidos como gastos à medida que são incorridos.

### Financiamentos obtidos

Descrição	2025			2024		
	Corrente	Não Corrente	Total	Corrente	Não Corrente	Total
Empréstimos Bancários	-	-	-	-	-	-
Outros Empréstimos	-	-	-	-	-	-
<b>Total</b>	-	-	-	-	-	-

## 7. Inventários

Em 31 de Dezembro de 2024 e de 2025 a rubrica "Inventários" apresentava os seguintes valores:

Descrição	Inventário em 01-Jan-2024	Compras	Reclassificações e regularizações	Inventário em 31-Dez-2024	Compras	Reclassificações e regularizações	Inventário em 31-Dez-2025
Mercadorias	307,98	4 776,09	-	2 839,98	2 600,57	-	648,71
Matérias-primas	177,82	109 639,53	-	2 952,08	121 140,33	-	2 689,12
...	-	-	-	-	-	-	-
<b>Total</b>	<b>485,80</b>	<b>114 415,62</b>	-	<b>5 792,06</b>	<b>123 740,90</b>	-	<b>3 337,83</b>

Custo das mercadorias vendidas e das matérias consumidas	109 109,36		126 195,13
Variações nos inventários da produção	-		-

## 8. Rédito

Para os períodos de 2024 e 2025 foram reconhecidos os seguintes Réditos:

Descrição	2024	2025
Vendas	-	-
Prestação de Serviços - Matrículas e Mensalidades	128 062,20	157 320,17
Quotas e Joias	-	-
Subsídios	181 274,83	211 164,93
Outros Rendimentos	74 750,19	74 427,08
<b>Total</b>	<b>384 087,22</b>	<b>442 912,18</b>

## 9. Subsídios do Governo e apoios do Governo

A 31 de Dezembro de 2024 e 2025, a Entidade tinha os seguintes saldos nas rubricas de "Subsídios do Governo" e "Apoios do Governo":

Descrição	2024	2025
<b>Subsídios do Governo</b>		
ISS-IP - Centros Distritais	181 274,83	202 164,93
Município Abrantes	0,00	9 000,00
IEFP	0,00	0,00
<b>Total</b>	<b>181 274,83</b>	<b>211 164,93</b>

## 10. Benefícios dos empregados

Os órgãos diretivos da Entidade não auferem qualquer remuneração.

O número médio de pessoas ao serviço da Entidade em 31/12/2024 foi de 15, e em 31/12/2025 foi de 16.

Os gastos que a Entidade incorreu com os funcionários foram os seguintes:

Descrição	2024	2025
Remunerações ao Pessoal	177 367,67	186 688,62
Encargos sobre as Remunerações	38 764,96	40 771,52
Seguros de Acidentes no Trabalho e Doenças Profissionais	2 171,84	2 792,95
Outros Gastos com o Pessoal	1 489,74	1 515,86
<b>Total</b>	<b>219 794,21</b>	<b>231 768,95</b>

## 11. Divulgações exigidas por outros diplomas legais

A Entidade não apresenta dívidas ao Estado em situação de mora, nos termos do Decreto-Lei 534/80, de 7 de Novembro.

Dando cumprimento ao estabelecido no Decreto-Lei 411/91, de 17 de Outubro, informa-se que a situação da Entidade perante a Segurança Social se encontra regularizada, dentro dos prazos legalmente estipulados.

## 12. Outras Informações

De forma a uma melhor compreensão das restantes demonstrações financeiras, são divulgadas as seguintes informações.

### 12.1. Outras contas a receber

A rubrica "Outras contas a receber" tinha, em 31 de Dezembro de 2024 e 2025 a seguinte decomposição:

Descrição	2024	2025
Fornecedores de investimento	0,00	426,13
Credores por acréscimo de gastos	37 059,34	39 150,68
Credores diversos	0,00	549,28
<b>Total</b>	<b>37 059,34</b>	<b>40 126,09</b>

### 12.2. Diferimentos

Em 31 de Dezembro de 2024 e 2025, a rubrica "Diferimentos" englobava os seguintes saldos:

Descrição	2024	2025
<b>Gastos a reconhecer</b>		
Seguros	1 402,37	1 521,28
<b>Rendimentos a Reconhecer</b>		
Outros Rendimentos a reconhecer	7 500,00	7 500,00
<b>Total</b>	<b>6 097,63</b>	<b>5 978,72</b>

### 12.3. Caixa e Depósitos Bancários

A rubrica de "Caixa e Depósitos Bancários", a 31 de Dezembro de 2024 e 2025, encontrava-se com os seguintes saldo:

Descrição	2024	2025
Caixa	675,67	2 408,79
Depósitos à ordem	20 435,37	44 302,44
<b>Total</b>	<b>21 111,04</b>	<b>46 711,23</b>

**12.4. Fundos Patrimoniais**

Nos "Fundos Patrimoniais" ocorreram as seguintes variações:

Descrição	Saldo em 01-Jan-2025	Aumentos	Diminuições	Saldo em 31-Dez-2025
Fundos	9 133,28	-	-	9 133,28
Excedentes técnicos	-	-	-	-
Reservas	-	-	-	-
Resultados transitados	298 751,80	-	38 325,36	260 426,44
Excedentes de revalorização	-	-	-	-
Outras variações nos fundos patrimoniais	131 454,11	-	-	131 454,11
<b>Total</b>	<b>439 339,19</b>	<b>-</b>	<b>38 325,36</b>	<b>401 013,83</b>

**12.5. Fornecedores**

O saldo da rubrica de "Fornecedores" é discriminado da seguinte forma:

Descrição	2024	2025
Fornecedores c/c	19 339,29	29 625,58
<b>Total</b>	<b>19 339,29</b>	<b>29 6625,58</b>

**12.6. Estado e Outros Entes Públicos**

A rubrica de "Estado e outros Entes Públicos" está dividida da seguinte forma:

Descrição	2024	2025
<b>Passivo</b>		
Imposto sobre o Rendimentos das Pessoas Singulares (IRS)	354,81	366,19
Imposto sobre o Valor Acrescentado (IVA)	(5 267,58)	(2 780,56)
Segurança Social	3 780,11	5 229,69
<b>Total</b>	<b>(1 132,66)</b>	<b>(2 815,32)</b>

### 12.7. Outras Contas a Pagar

A rubrica "Outras contas a pagar" desdobra-se da seguinte forma:

Descrição	2024		2025	
	Não Corrente	Corrente	Não Corrente	Corrente
<b>Pessoal</b>				
Remunerações a pagar	-	-	-	-
	-	-	-	-
	-	-	-	-
<b>Total</b>	-	-	-	-

### 12.8. Fornecimentos e serviços externos

A repartição dos "Fornecimentos e serviços externos" nos períodos findos em 31 de Dezembro de 2024 e de 2025, foi a seguinte:

Descrição	2024	2025
Serviços Especializados	33 994,17	16 471,88
Materiais	4 149,61	4 118,22
Energia e Fluídos	27 134,06	32 654,23
Deslocação, Estadas e Transportes	-	30,00
Serviços Diversos	11 357,45	12 645,10
Limpeza, higiene e conforto	11 357,45	6 982,69
<b>Total</b>	<b>76 635,29</b>	<b>65 919,43</b>

### 12.9. Outros rendimentos e ganhos

A rubrica de "Outros rendimentos e ganhos" encontra-se dividida da seguinte forma:

Descrição	2024	2025
	-	-
Outros rendimentos e ganhos	74 750,19	74 427,08
<b>Total</b>	<b>74 750,19</b>	<b>74 427,08</b>

### 12.10. Outros gastos e perdas

A rubrica de "Outros gastos e perdas" encontra-se dividida da seguinte forma:

Descrição	2024	2025
Impostos	-	-
Outros Gastos e Perdas	1 696,83	2 679,90
	<b>1 696,83</b>	<b>2 679,90</b>

**12.11. Resultados Financeiros**

Nos períodos de 2024 e 2025 foram reconhecidos os seguintes gastos e rendimentos relacionados com juros e similares:

Descrição	2024	2025
<b>Juros e gastos similares suportados</b>		
Juros suportados	-	-
<b>Total</b>	-	-

**12.12. Acontecimentos após data de Balanço**


Não são conhecidos à data quaisquer eventos subsequentes, com impacto significativo nas Demonstrações Financeiras de 31 de Dezembro de 2025.

Após o encerramento do período, e até à elaboração do presente anexo, não se registaram outros factos suscetíveis de modificar a situação relevada nas contas.


As demonstrações financeiras para o período findo em 31 de Dezembro de 2025 foram aprovadas pela Direção 31 de Março de 2026.

São Miguel Rio Torto, 31 Março de 2026

Contabilista Certificado

  
11141457

A Direção

  
da Freguesia de S. Miguel do Rio Torto  
Rua das Escolas - Telef. 241 866 039  
N.º R.C. 501 838 057  
2205 SÃO MIGUEL DO RIO TORTO